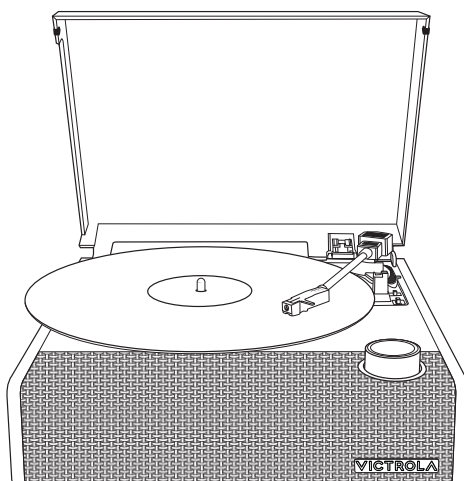


VICTROLA









EAST WOOD II

model VTA-74




návod k použití

STRUČNÝ NÁVOD

ZÁKLADNÍ OBSLUHA

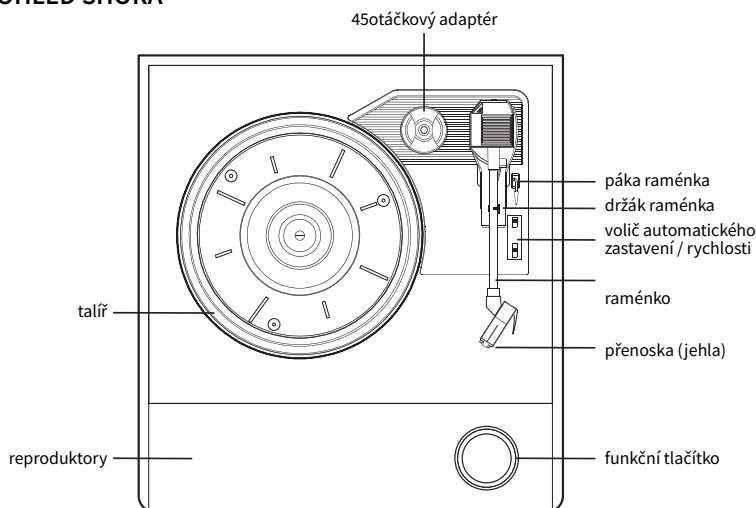
	 VYPÍNAČ Zapnutí/vypnutí stiskem a podržením funkčního tlačítka na 1–2 sekundy.
	 PŘEPÍNAČ REŽIMU PŘEHRÁVÁNÍ Stiskem funkčního tlačítka přepínáte mezi režimy VINYL, VINYL STREAM a BLUETOOTH.
	 HLASITOST Otáčením funkčního tlačítka měníte hlasitost.

REŽIMY PŘEHRÁVÁNÍ

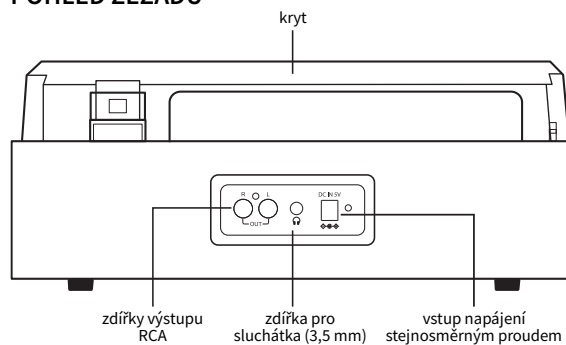
 VINYL: Přehrávání vinylové desky přes vestavěné reproduktory, výstup RCA nebo sluchátka.	barva prstence: svítí bíle
 VINYL STREAM: Přehrávání vinylové desky přes vnější Bluetooth reproduktory nebo sluchátka.	připraven k párování: bliká bíle připojeno: svítí bíle
 BLUETOOTH: Přehrávání hudby ze zařízení s Bluetooth (chytrý telefon).	připraven k párování: bliká modře připojeno: svítí modře (2 sekundy), poté svítí bíle

POPIS PŘÍSTROJE

POHLED SHORA




POHLED ZE ZADU



POČÁTEČNÍ NASTAVENÍ

Přístroj položte na vodorovný povrch a otevřete jeho kryt.
Odstraňte vázací pásek z raménka s přenoskou.
Odstraňte ochranu jehly přenosky jemným vytažením dopředu.
Použijte dodávaný síťový adaptér a připojte přístroj ke zdroji napájení.



REŽIM VINYLOVÉ DESKY

Stiskněte a na 1–2 sekundy přidrže stisknutý volič funkce. Tím přístroj zapnete.

Stiskem funkčního tlačítka zajistíte, aby byl přístroj v režimu přehrávání desky.

PŘEHŘÁVÁNÍ ZÁZNAMU: Na talíř položte vinylovou desku. Uvolněte raménko z držáku a zvedněte raménko pomocí páky.

Přesuňte raménko nad okraj desky a pákou jej spusťte na desku, aby se začala přehrávat.

Podle potřeby otáčením voliče funkce nastavte požadovanou hlasitost.

PŘEPÍNAČ OVLÁDÁNÍ RYCHLOSTI: Tímto přepínačem určujete rychlost přehrávání záznamu.

Přehráváte-li záznam pořízený se 45 otáčkami, použijte příložený adaptér.

PŘEPÍNAČ AUTOMATICKÉHO A RUČNÍHO ZASTAVENÍ: Je-li přepínač v poloze ON (zapnuto), deska s nahrávkou se začne otáčet, jakmile přiblížíte rameno přenosky nad desku, a po skončení nahrávky se otáčení desky automaticky zastaví. Je-li tento přepínač v poloze OFF (vypnuto), začne se deska automaticky otáčet, je-li přístroj v režimu „VINYL“ a otáčení desky po skončení nahrávky bude pokračovat dál.

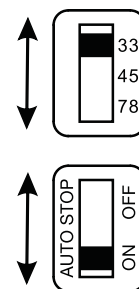
VÝSTUP RCA LINE OUT: Do červené a bílé zdířky zezadu přístroje připojte zesilovač/stereofonní přístroj.

Nezapomeňte nejprve snížit na přehrávači hlasitost na minimum a poté hlasitost zvýšte podle potřeby.

SLUCHÁTKA: Použijte sluchátkový výstup vzadu na přístroji a připojte sluchátka. Nezapomeňte nejprve snížit na přehrávači hlasitost na minimum a poté hlasitost zvýšte podle potřeby.

Poznámka:

- Při manipulaci s deskou ji uchopte vždy za střed nebo okraje, abyste nepoškodili drážky na desce.
- Neslyšíte-li žádný zvuk, může být přístroj přepnutý v režimu vysílání přehrávky (vinyl stream). V takovém případě pomocí voliče funkce přepněte na režim Vinyl.
- Při opětovném zapnutí se přístroj přepne do režimu činnosti, který byl použit naposledy.



REŽIM VYSÍLÁNÍ ZVUKU Z DESKY VINYL STREAM™

VINYL STREAM – VYSÍLÁNÍ PŘEHŘÁVKY: Desku lze přehrát na externím Bluetooth reproduktoru nebo sluchátcích. Stiskněte a na 1–2 sekundy přidrže stisknutý volič funkce. Tím přístroj zapnete. Stiskem funkčního tlačítka zajistíte, aby byl přístroj v režimu vysílání přehrávky desky Vinyl Stream. Přístroj automaticky začne hledat zařízení s Bluetooth (funkční tlačítko bliká bíle).

Zapněte externí přijímač Bluetooth (například sluchátka či reproduktory podporující Bluetooth) a nastavte na něm režim párování.

Po spárování uslyšíte z přístroje „Connected“ (připojeno) a funkční tlačítko se rozsvítí bíle.

Hlasitost řídíte externím zařízením.

Poznámka:

- V režimu vysílání přehrávky se zabudované reproduktory vypnou.
- Při prvním párování doporučujeme umístit Bluetooth zařízení do vzdálenosti menší než 1 m od přístroje.
- Externí zařízení lze využívat do vzdálenosti 10 metrů od přístroje.

REŽIM BLUETOOTH

Stiskněte a na 1–2 sekundy přidržte stisknutý volič funkce. Tím přístroj zapnete. Stiskem funkčního tlačítka přístroj přepněte do režimu Bluetooth. Přístroj automaticky začne hledat zařízení s Bluetooth (funkční tlačítko bliká modře).

Na svém vlastním zařízení zapněte Bluetooth a v seznamu zařízení ke spárování vyberte „EASTWOOD II“. Přístroj vydá tón a oznámí „Connected“ (připojeno). Volič funkce zůstane modrý. Po spárování uslyšíte z přístroje „Connected“ (připojeno) a funkční tlačítko se na dvě sekundy rozsvítí modře, pak se barva změní na bílou. Otáčením voliče funkce nastavte požadovanou hlasitost.

Poznámka:

- Externí zařízení lze využívat do vzdálenosti 10 metrů od přístroje.
- Neslyšíte-li žádný zvuk, může být přístroj přepnutý v režimu vysílání přehrávky (vinyl stream). V takovém případě pomocí voliče funkce přepněte na režimy Bluetooth.

VÝMĚNA PŘENOSKY

SEJMUTÍ PŘENOSKY Z RAMÉNKA:

1. Prsty položte na okraj přenosky a posuňte ji dolů ve směru „A“.

VAROVÁNÍ: Použijete-li příliš velkou sílu na hrot jehly, může dojít k jejímu poškození nebo prasknutí pouzdra.

2. Vytáhněte přenosku ven ve směru „B“.

MONTÁŽ PŘENOSKY (náhradní přenoska # ATN3600L):

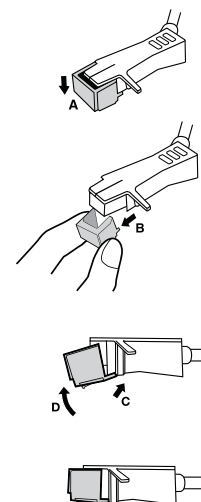
1. Podržte přední stranu přenosky a zasuňte opačnou hranu zatlačením ve směru „C“.

2. Zatlačte přenosku nahoru ve směru „D“ dokud hrot nezapadne na místo.

Upozornění:

- Neohýbejte jehlu a netlačte na ni silou.
- Nedotýkejte se jehly v přenosce, abyste předešli zranění ruky.
- Než začnete přenosku měnit, přístroj vypněte.
- Uchovávejte mimo dosah dětí.

Poznámka: Při běžném používání by měla přenoska vydržet přehrávání kolem 300 hodin. Doporučujeme přenosku měnit, jakmile si povšimnete změny v kvalitě přehrávání zvuku. Záznamy pořízené rychlostí 78 otáček urychlují opotřebení přenosky a je jí pak potřeba vyměnit dříve.



TECHNICKÉ ÚDAJE

OBECNÉ

rozměry: 322 x 143 x 332 mm (š x v x h)

hmotnost: 2,5 kg

VÝKON

síťový adaptér: stejnosměrný 5 V / 1 A

spotřeba: 5 W

vstup napájení: 100–240 V / ~ 50/60 Hz / 0,4 A max.

GRAMOFON

rychlosti: 33 1/3, 45 a 78 otáček/minutu

BLUETOOTH

verze: 5.4

podporované profily: A2DP, AVRCP

účinný dosah: 10 m

V BALENÍ

přístroj Eastwood II, síťový adaptér, adaptér pro 45 ot./min., návod k použití

Poznámka: Průběžně zlepšujeme konstrukci a technické parametry tohoto výrobku, a to bez předchozího oznámení.

Bluetooth je registrovaná ochranná známka firmy Bluetooth SIG Inc.

Ostatní obchodní značky jsou majetkem příslušných vlastníků.


Vyrobeno v Číně.

Tento výrobek je vyroben a prodáván na zodpovědnost firmy Innovative Technology Electronics LLC. Victrola je registrovaná ochranná známka firmy Innovative Technology Electronics LLC. – další informace na victrola-brand.com. Všechny výrobky, služby, firmy, ochranné známky, obchodní názvy nebo názvy výrobků a loga zde odkazovaná jsou majetkem příslušných vlastníků.

Innovative Technology Electronics, LLC
3350 Walnut Street
Denver, CO 80205

BEZPEČNOSTNÍ VAROVÁNÍ

Než budete přístroj používat, přečtěte si tyto bezpečnostní pokyny a řiďte se níže uvedenými varováními: Abyste předešli úrazu elektrickým proudem, nepoužívejte polarizovanou zástrčku s prodlužovacím kabelem nebo jinou zásuvkou, pokud kolíky nelze zcela zasunout a zůstaly by nekryté. Nevystavujte přístroj dešti a vlhkosti, abyste předešli požáru nebo úrazu elektrickým proudem.



Symbol blesku v rovnostranném trojúhelníku je upozorňuje uživatele na přítomnost neizolovaného „vysokého napětí“ uvnitř výrobku. Po sejmutí krytu by hrozilo riziko úrazu elektrickým proudem.

CAUTION

RISK OF ELECTRIC SHOCK DO NOT OPEN

UPOZORNĚNÍ: ABYSTE PŘEDEŠLI ÚRAZU ELEKTRICKÝM PROUDEM, NEODSTRAŇUJTE KRYT PŘÍSTROJE. UVNITŘ NEJSOU ŽÁDNÉ SOUČÁSTKY, KTERÉ BY SI MOHL OPRAVIT SÁM UŽIVATEL. OPRAVY SMÍ PROVÁDĚT POUZE PROFESIONÁL.



Symbol vykřičníku uvnitř rovnostranného trojúhelníku upozorňuje na důležité pokyny k provozu a údržbě (opravám) v tištěných materiálech, které jsou dodávány společně s přístrojem.

- Při použití tohoto přístroje vždy dodržujte základní bezpečnostní opatření, zejména jsou-li poblíž děti.
- Děti musí mít být pod dohledem, aby si s tímto přístrojem nehrály.
- Napájecí kabel nesmí být poškozen, nepokládejte na něj žádné těžké předměty, nenatahujte jej a nadměrně jej neohýbejte. Nepřipojujte jej k prodlužovacím kabelům. Při poškození napájecího kabelu může dojít k požáru nebo úrazu elektrickým proudem.
- Je-li poškozen napájecí kabel, musí být vyměněn výrobcem, autorizovanou opravnou či osobou s potřebnou kvalifikací, aby se předešlo úrazu či škodám na majetku.
- Přístroj musí být zapojen do zásuvky se střídavým proudem 100–240 V, 50/60 Hz. Použití vyššího napětí může způsobit poškození přístroje či dokonce jeho požár.
- Pokud zástrčka neodpovídá vaší zásuvce, nesnažte se ji zasunout násilím.
- Přístroj před odpojením od napájení nejprve vypněte.
- Neodpojujte a nepřipojujte napájecí kabel mokřými rukama. Mohlo by dojít k úrazu elektrickým proudem.
- Zajistěte, aby zástrčka napájecího kabelu byla vždy snadno přístupná.
- Tento výrobek neobsahuje žádné součástky, které by si mohl opravit sám uživatel. V případě závady se spojte s výrobcem nebo autorizovanou opravnou. Odkryjete-li vnitřní součásti přístroje, můžete ohrozit svůj život. Záruka výrobce se nevztahuje na závady způsobené zásahem neautorizované třetí strany.
- Tento přístroj používejte jen v podmínkách mírného klimatu (není určen k použití do tropického/subtropického pásma).
- Přístroj položte na rovný, pevný povrch, který není vystaven vibracím.
- Zajistěte, aby přístroj a jeho části nepřesahovaly okraje nábytku, na kterém je postaven.
- Snižte riziko požáru, úrazu elektrickým proudem a poškození výrobku tak, že jej nebudete vystavovat přímému slunečnímu záření, prachu, dešti a vlhkosti. Přístroj nikdy nevystavujte kapající nebo stříkající kapalině a předměty naplněné kapalinami nestavějte na přístroj ani do jeho blízkosti.
- Neumísťujte na přístroj předměty naplněné tekutinami, zejména vázy.
- Zařízení neumísťujte poblíž zdrojů tepla, jako jsou radiátory, konvektory, pečí trouby a další přístroje vytvářející teplo (včetně zesilovačů).
- Neumísťujte přístroj tam, kde je vysoká vlhkost a špatné větrání prostor.
- Nepřipevňujte přístroj na stěnu či strop.
- Neumísťujte přístroj poblíž televizních přijímačů, reproduktorů a dalších předmětů, které vytvářejí silné magnetické pole.
- Používaný přístroj nenechávejte bez dozoru.
- Ponechte alespoň 30 cm volného prostoru za přístrojem a nad ním a nejméně 5 cm prostoru po obou stranách. Vždy nechte větrací otvory volné, nezakryté novinami, ubrusy, záclonami apod.
- NIKDY nenechte nikoho, zejména děti, vkládat cokoli do otvorů a zásuvek přístroje. V takovém případě hrozí riziko vážného úrazu elektrickým proudem.
- Bouřky jsou nebezpečné pro všechna elektronická zařízení. Je-li bleskem zasažena elektrická síť nebo kabely vedené vzduchem, může dojít k poškození přístroje, a to i když je vypnutý. Všechny kabely a konektory by měly být od přístroje před bouřkou odpojeny.
- Nadměrný hluk ze sluchátek může způsobit ztrátu sluchu.
- Nezakrývejte větrací otvory, nejsou určeny k odkládání předmětů.

ÚDRŽBA:

- Než začnete přístroj čistit, odpojte od něj napájecího kabel.
- K čištění vnějšího pláště přístroje použijte měkký, čistý hadr. K čištění nikdy nepoužívejte chemikálie a čisticí prostředky.

SÍŤOVÝ ADAPTÉR:

- Chcete-li přístroj odpojit od elektriny, vysuňte zástrčku ze zásuvky.
- Používejte pouze dodávaný adaptér. V opačném případě můžete ohrozit svoji bezpečnost nebo poškodit přístroj. Hlavní zástrčka síťového adaptéru se používá k odpojení zařízení. Elektrická zásuvka by měla být poblíž přístroje a měla by být snadno dostupná.



- ~ napájení střídavým proudem
 - ≡ napájení stejnosměrným proudem
 - přístroj třídy II
 - 🏠 výhradně pro vnitřní použití
 - Ⓜ energetická účinnost s úrovní VI
 - ⚡ polarita konektoru napájení stejnosměrným proudem
- Piktogramy jsou umístěné na přístroji (nebo jeho obalu) a upozorňují uživatele.
 - Uživatel musí vyřazený přístroj a akumulátory zlikvidovat prostřednictvím k tomu určených zařízení.

URČENÍ VÝROBKU

Toto zvukové zařízení je určeno pouze k přehrávání elektrických zvukových signálů. Jakékoliv jiné použití je považováno za nesprávné. Je určeno pouze pro použití ve vnitřních prostorách. Zařízení není určeno pro komerční využívání, ale výhradně pro soukromé použití v domácnosti. Jakékoliv jiné použití nebo úprava zařízení jsou nepatřičné a přísně zakázané. Při nesprávném použití nenese výrobce žádnou zodpovědnost za případné způsobené škody.

Toto zařízení mohou obsluhovat děti od 8 let věku a osoby s fyzickými, smyslovými nebo mentálními omezeními či nedostatkem zkušeností a znalostí, pokud jsou takové osoby poučeny, jak přístroj bezpečně používat, a chápou možná rizika. Děti si s přístrojem nesmějí hrát. Čištění a údržba přístroje nesmí být svěřena dětem, pokud nejsou starší 8 let nebo pod dozorem dospělého. Chraňte před dětmi také obalový materiál. Hrozí nebezpečí udušení.

Děti mladší 8 let by neměly s přístrojem a propojovacími kabely manipulovat.

PROHLÁŠENÍ O SHODĚ A LIKVIDACI ODPADŮ

PROHLÁŠENÍ O SHODĚ

Tento přístroj splňuje nezbytné požadavky a další níže uvedená nařízení:



1. Směrnici RED: 2014/53/EU
2. Směrnici o slaboproudých zařízeních: 2014/35/EU
3. Směrnici ROHS: 2011/65/EU

Úplné znění prohlášení o shodě lze stáhnout z webových stránek www.victrola.com/eudoc

Novelizovaná směrnice o likvidaci odpadů (směrnice 2012/19/EU schválená Evropským parlamentem a Radou 4. července 2012 o nakládání s elektrickým a elektronickým odpadem WEEE).



1. Veškerá elektrická a elektronická zařízení je nezbytné likvidovat odděleně od domovního odpadu pomocí sběru v provozovnách určených vládami a místní samosprávou.
2. Správnou likvidací starého výrobku pomůžete omezit možné negativní důsledky na přírodní prostředí a lidské zdraví.
3. Podrobnější informace o likvidaci vysloužilých zařízení získáte na místním úřadu místní samosprávy nebo u firmy zabývající se nakládáním s odpady.

Záruka

Firma Neox ručí za to, že tento výrobek bude bez závod na průmyslovém zpracování a materiálu po dobu dvou let od data původního prodeje. Při ověření platnosti záruky musíte předložit platný doklad o nákupu. Zařízení, které bude v záruční lhůtě uznáno jako vadné, bude opraveno bez úhrady za náhradní díly nebo práci, či vyměněno, a to dle výhradního uvážení firmy Neox. Uživatel je zodpovědný za veškeré náklady na přepravu do opravny firmy Neox. Uživatel hradí veškeré náklady spojené s odesláním zboží do a ze země původu.

Záruka se nevztahuje na vedlejší, náhodné nebo důsledkové škody vzniklé užitím nebo neschopnosti užít tento výrobek. Všechny náklady spojené s osazením nebo demontáží tohoto výrobku obchodníkem či jinou osobou nebo další náklady spojené s užitím výrobku nese koncový uživatel. Tato záruka se vztahuje výhradně na původního kupujícího výrobku a není přenositelná na žádnou třetí stranu. Nepovolené úpravy provedené na výrobku uživatelem nebo třetí stranou či důkazy o nesprávném použití či zneužití zařízení znamenají ztrátu záruky.

Potřebujete-li pomoci vyřešit problémy s používáním výrobku, využít další služby apod., spojte se s námi prostřednictvím webové stránky <https://www.neoxgroup.cz/kontakty/>



NEOX GROUP s.r.o. www.neoxgroup.cz